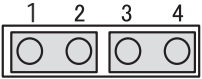
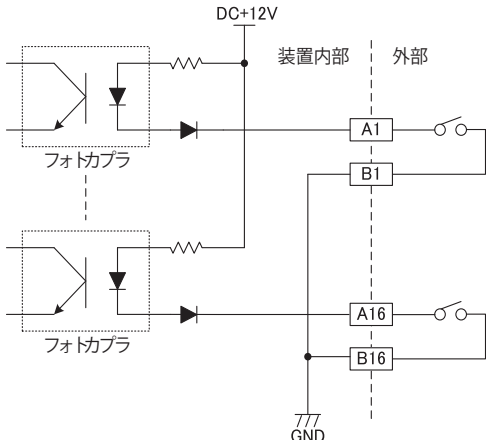
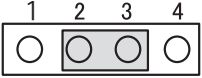
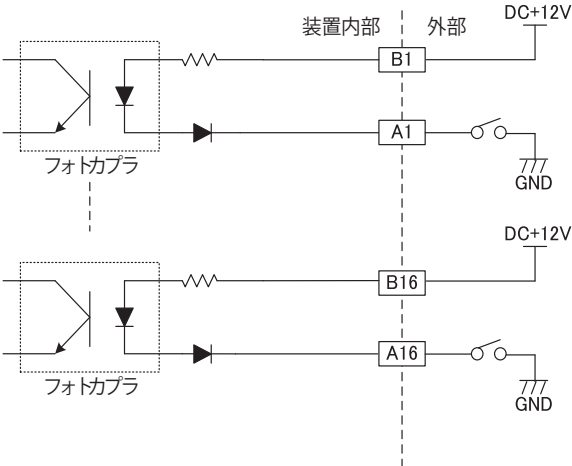


| 設定 | ジャンパピン | 出力 | 回路 (各チャンネルが同じ設定の場合) |
|-----------------|---|---|---|
| 設定 1 (工場出荷時) |  | <p>内部 DC 12V フォトカプ ラ用電源を使用します。</p> <p>端子間電圧は $A = +12\text{ V}$, $B = \text{装置内部リターン}$ (GND) となります。</p> <p>無電圧接点または、オープ ンコレクタ出力等で接続し てください。</p> |  |
| 設定 2 |  | <p>外部電源使用 入力端子の極性は $B = +12\text{ V}$, $A = \text{装置外部リターン}$ (GND) となります。</p> <p>DI 1点につき $\text{DC}12\text{V} \pm 10\%$ 範囲 内の電圧及び 12mA以上 の容量を持つ電源を用意し てください。</p> |  |