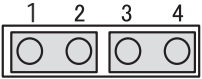
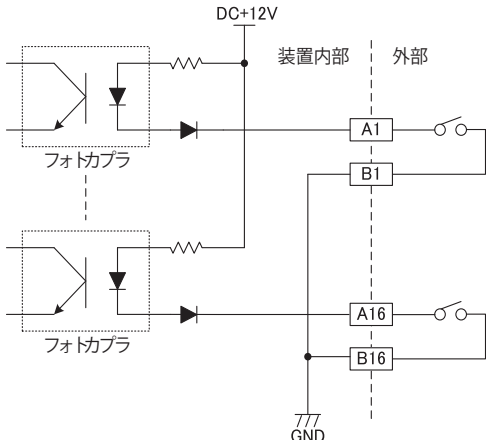
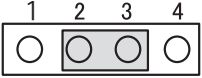


設定	ジャンパピン	出力	回路 (各チャンネルが同じ設定の場合)
設定 1 (工場出荷時)		<p>内部 DC 12V フォトカプ ラ用電源を使用します。</p> <p>端子間電圧は A = +12 V, B = 装置内部リターン (GND) となります。 無電圧接点または、オープ ンコレクタ出力等で接続し てください。</p>	
設定 2		<p>外部電源使用 入力端子の極性は B = +12 V, A = 装置外部リターン (GND) となります。</p> <p>DI 1点につき DC12V ± 10% 範囲 内の電圧及び 12mA以上 の容量を持つ電源を用意し てください。</p>	